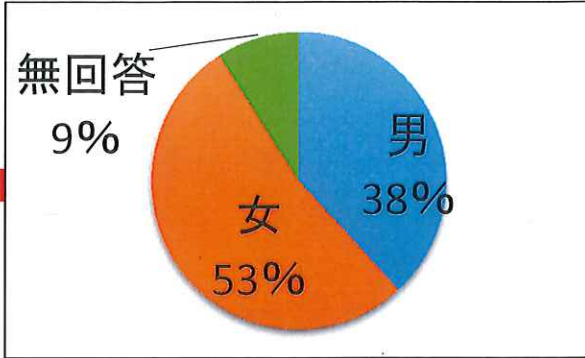


すまいるアンケート集計結果

実施日 平成31年2月14日(木)~2月28日(木)
対象者 700人
回答者 210人
回答率 30%

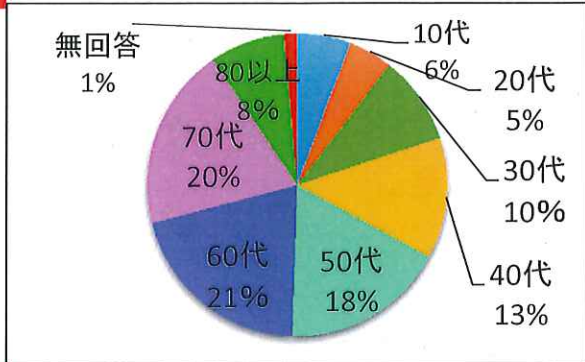
◆あなたの性別は？

男	80人	38%
女	111人	53%
無回答	19人	9%
合計	210人	



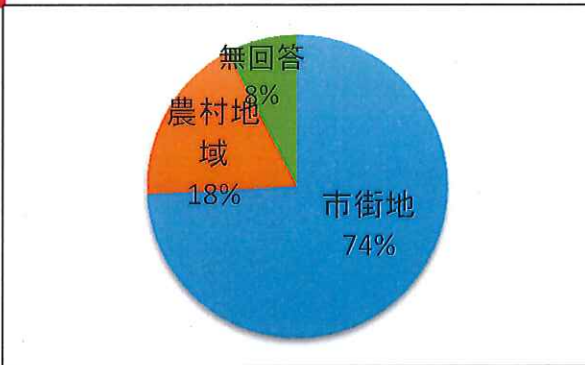
◆あなたの年代は？

10代	12人	6%
20代	10人	5%
30代	20人	10%
40代	27人	13%
50代	37人	18%
60代	43人	21%
70代	41人	20%
80歳以上	17人	8%
無回答	3人	1%



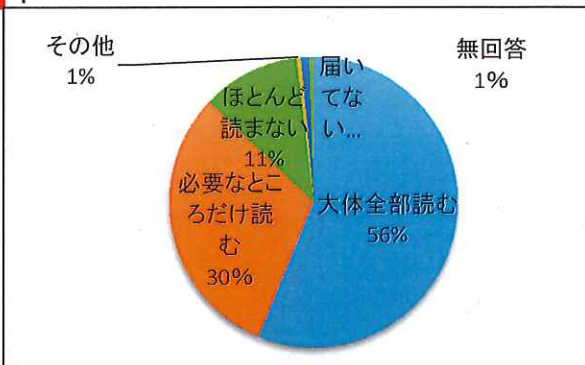
◆お住まいの地域は？

市街地	155人	74%
農村地域	38人	18%
無回答	16人	8%



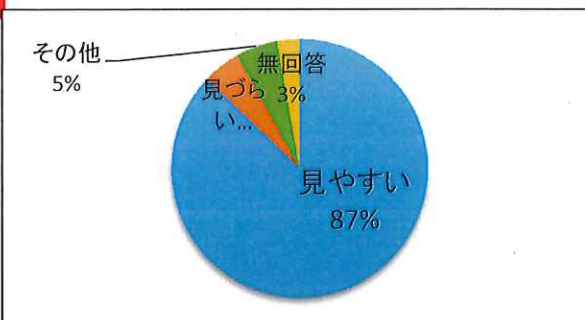
◆問1 広報誌「すまいる」をどの程度お読みになりますか？

大体全部読む	118人	56%
必要などころだけ読む	65人	30%
ほとんど読まない	23人	11%
その他	1人	1%
届いてない	2人	1%
無回答	1人	1%



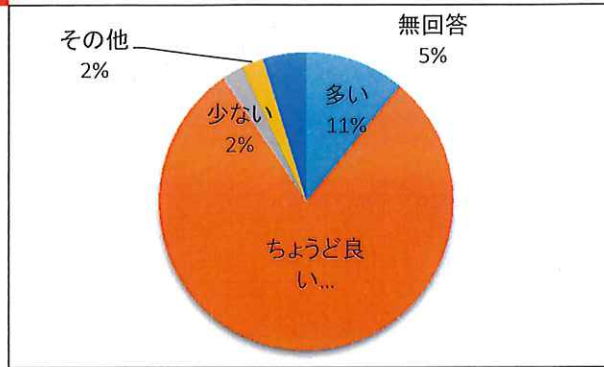
◆問2 「すまいる」の誌面の見やすさはいかがですか？

見やすい	183人	87%
見づらい	10人	5%
その他	11人	5%
無回答	6人	3%



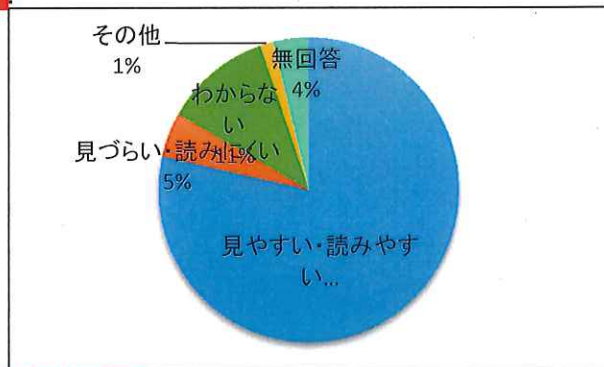
◆問3 誌面の情報量はいかがですか？

多い	23人	11%
ちょうど良い	167人	80%
少ない	5人	2%
その他	5人	2%
無回答	10人	5%



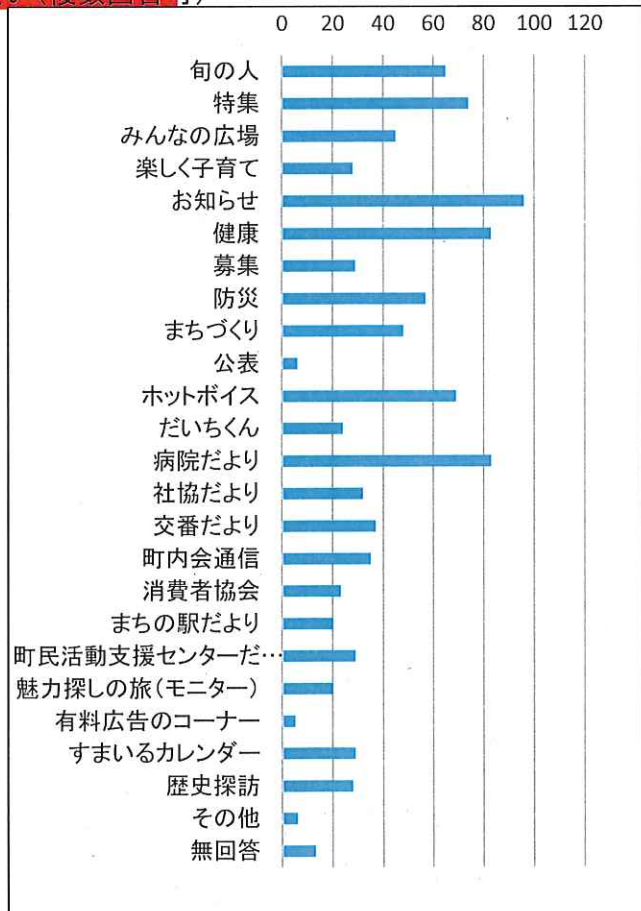
◆問4 誌面構成全体についての印象は、いかがですか？

見やすい・読みやすい	165人	79%
見づらい・読みにくい	10人	5%
わからない	24人	11%
その他	3人	1%
無回答	8人	4%



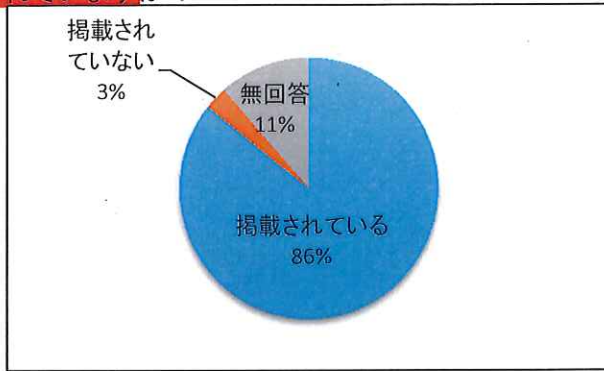
◆問5 誌面の中で興味のあるコーナーを教えてください(複数回答可)

旬の人	65人
特集	74人
みんなの広場	45人
楽しく子育て	28人
お知らせ	100人
健康	83人
募集	29人
防災	57人
まちづくり	48人
公表	6人
ホットボイス	69人
だいちくん	24人
病院だより	83人
社協だより	32人
交番だより	37人
町内会通信	35人
消費者協会	23人
まちの駅だより	20人
町民活動支援センターだより	29人
魅力探しの旅(モニター)	20人
有料広告のコーナー	5人
すまいるカレンダー	29人
歴史探訪	28人
その他	6人
無回答	13人



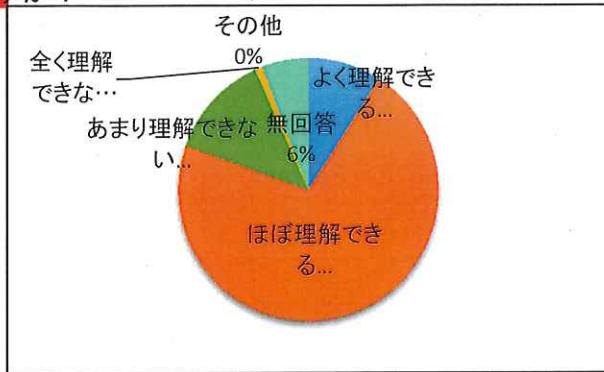
◆問6「すまいる」には、あなたの知りたい情報が掲載されていますか？

掲載されている	180人
掲載されていない	6人
無回答	22人



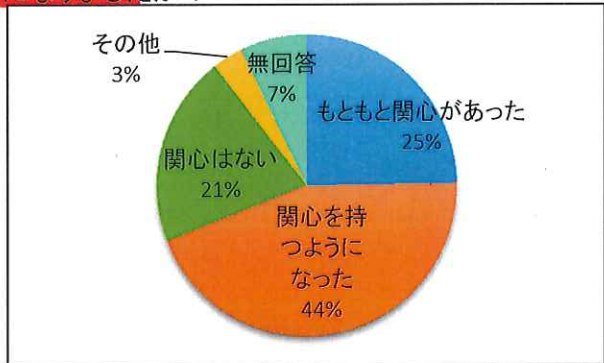
◆問7「すまいる」を読んで、町の動きなどを理解できますか？

よく理解できる	19人	9%
ほぼ理解できる	150人	71%
あまり理解できない	27人	13%
全く理解できない	2人	1%
その他	1人	0%
無回答	11人	6%



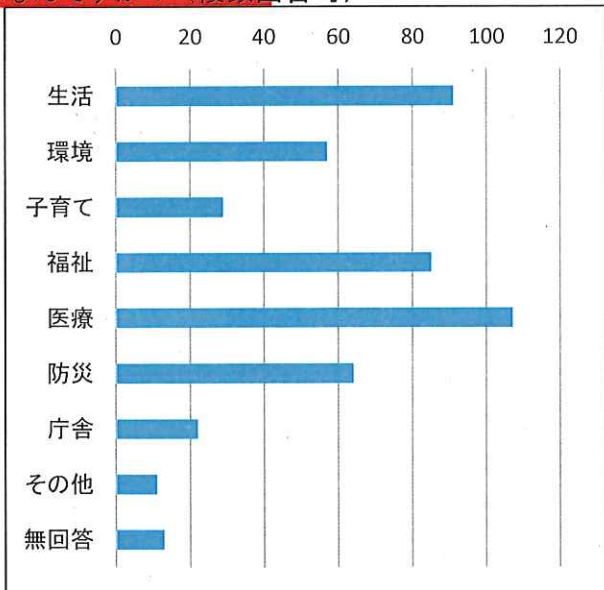
◆問8「すまいる」を読んで、まちづくりに関心を持つようになりましたか？

もともと関心があった	52人	25%
関心を持つようになった	93人	44%
関心はない	43人	21%
その他	7人	3%
無回答	15人	7%



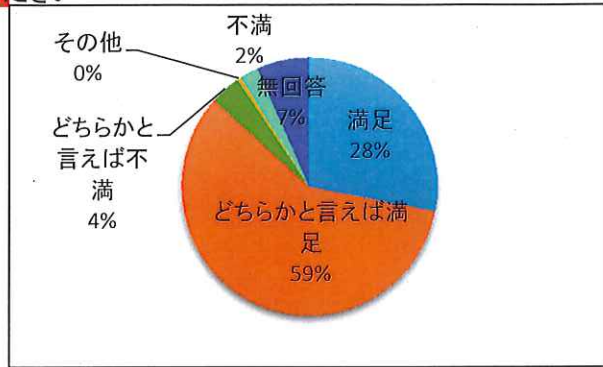
◆問9 今後「特集」などで取り上げてほしいテーマなどはなんですか？（複数回答可）

生活	91人
環境	57人
子育て	29人
福祉	85人
医療	107人
防災	64人
庁舎	22人
その他	11人
無回答	13人



◆問10「すまいる」に対する全体的な評価をお聞かせください

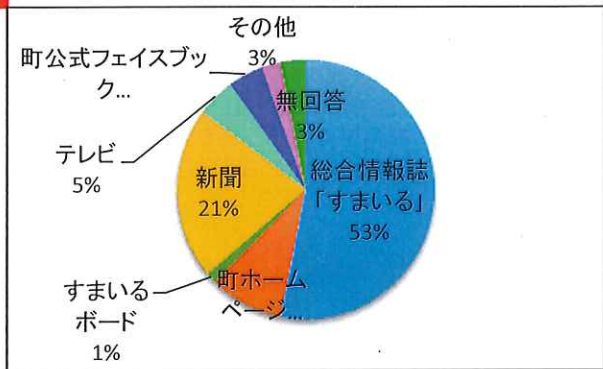
満足	59人	28%
どちらかと言えば満足	123人	59%
どちらかと言えば不満	8人	4%
不満	1人	2%
その他	5人	0%
無回答	14人	7%



◆問11「すまいる」に対して、要望・意見・提案などがありましたらお聞かせください
別紙1にまとめました。

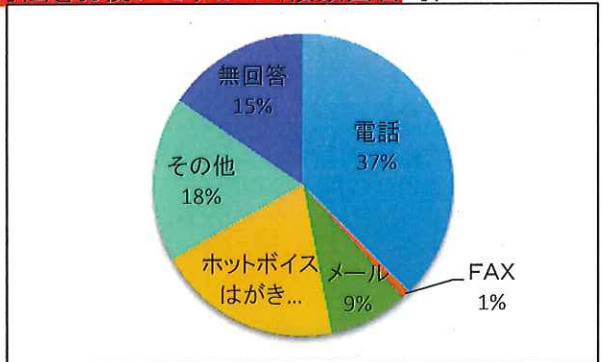
◆問12 町の情報を入手する方法は、主にどれですか？

総合情報誌「すまいる」	53%
町ホームページ	9%
すまいるボード	1%
新聞	21%
テレビ	5%
町公式フェイスブック	5%
その他	3%
無回答	3%



◆問13 町に意見・提案・要望などをする時、どのような方法をお使いですか？(複数回答可)

電話	87人	37%
FAX	2人	1%
メール	20人	9%
ホットボイスはがき	46人	20%
その他	41人	18%
無回答	36人	15%



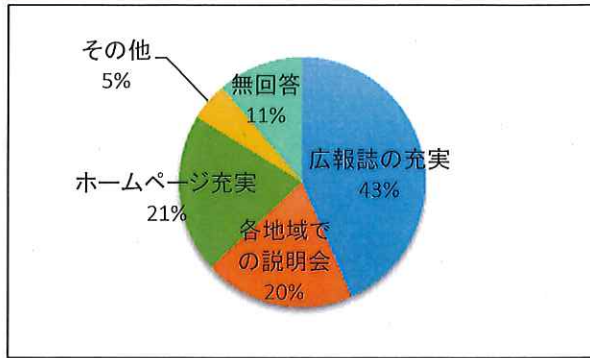
◆問14 自分が提出した意見を含め、町民の意見が町政に反映されていると思いますか？

思う	16人	8%
やや思う	93人	44%
あまり思わない	57人	27%
思わない	9人	4%
無回答	35人	17%



◆問15 町民の皆さんと役場との間に情報が行き交うために必要なことはありますか？(複数回答可)

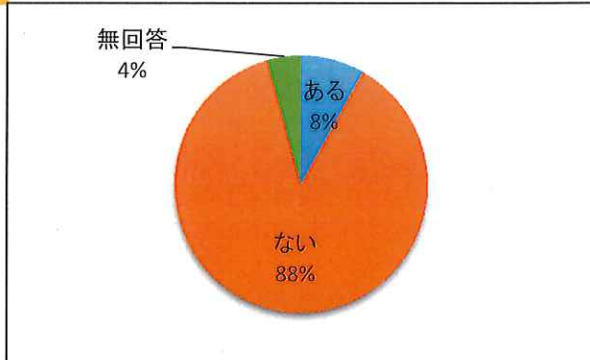
広報誌の充実	43%
各地域での説明会	20%
ホームページ充実	21%
その他	5%
無回答	11%



◆問16 町長との座談会「めむろ未来ミーティング」についてお聞きします。

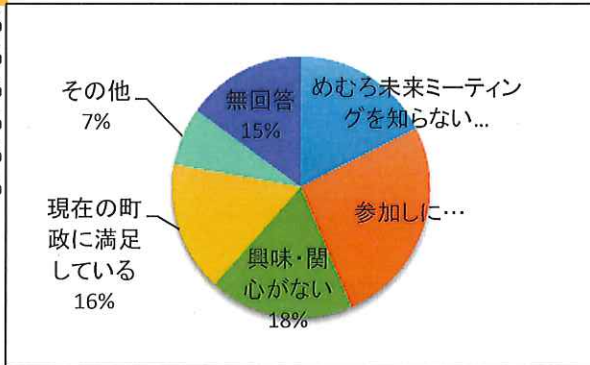
① 参加したことがありますか？

ある	17人	8%
ない	184人	88%
無回答	9人	4%



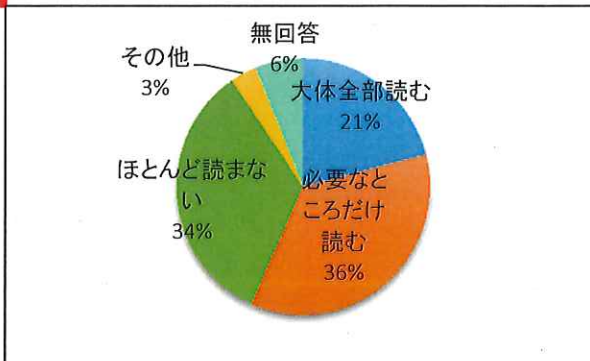
② ①で2と回答した方。その理由は何ですか？

めむろ未来ミーティングを知らない	34人	18%
参加しにくい	50人	26%
興味・関心がない	35人	18%
現在の町政に満足している	31人	16%
その他	14人	7%
無回答	29人	15%



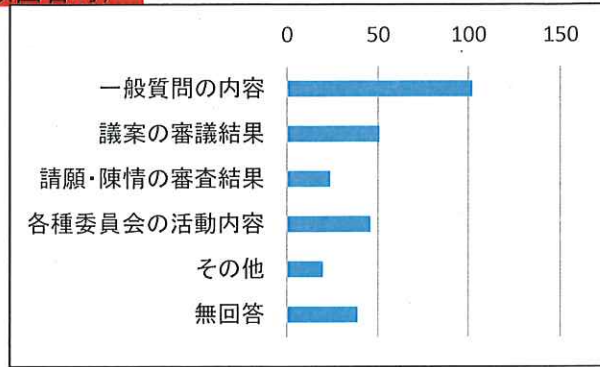
◆問17 議会だよりをどの程度読まれますか？

大体全部読む	44人	21%
必要などころだけ読む	75人	36%
ほとんど読まない	71人	34%
その他	7人	3%
無回答	13人	6%



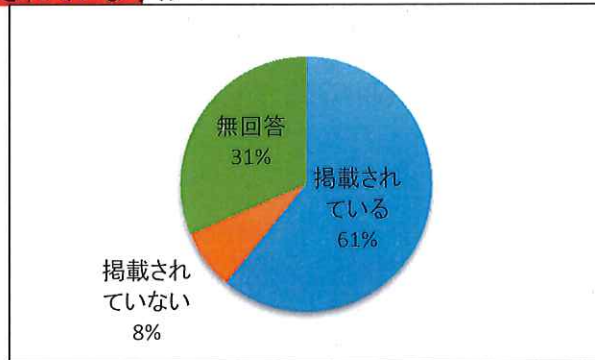
◆問18 誌面の中で興味がある項目は何ですか？(複数回答可)

一般質問の内容	102人
議案の審議結果	51人
請願・陳情の審査結果	24人
各種委員会の活動内容	46人
その他	20人
無回答	39人



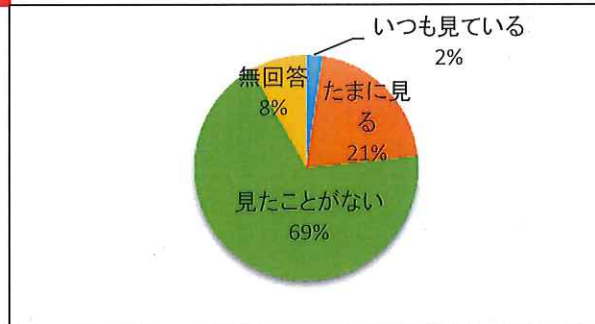
◆問19 議会だよりには、あなたの知りたい情報が掲載されていますか？

掲載されている	128人	61%
掲載されていない	16人	8%
無回答	66人	31%



◆問20 議会のホームページを見たことがありますか？

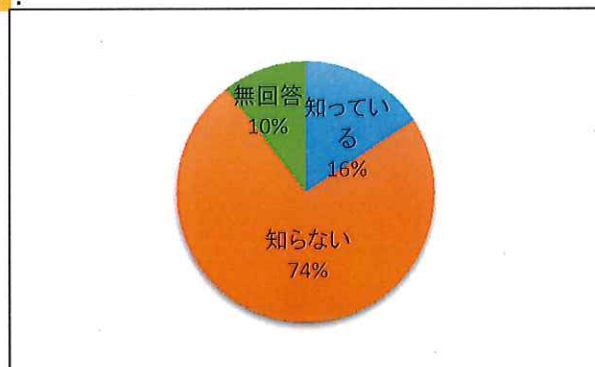
いつも見ている	5人
たまに見る	44人
見たことがない	144人
無回答	17人



◆問21 議会が次のSNS(ソーシャルネットワーキングサービス)を利用していることを知っていますか？

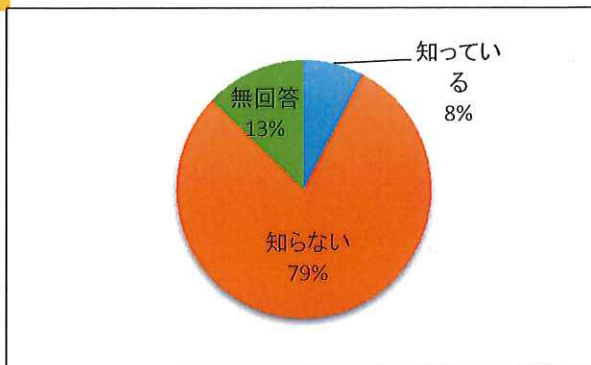
(1) 議会公式facebook(フェイスブック)を知っていますか？

知っている	31人	16%
知らない	158人	74%
無回答	22人	10%



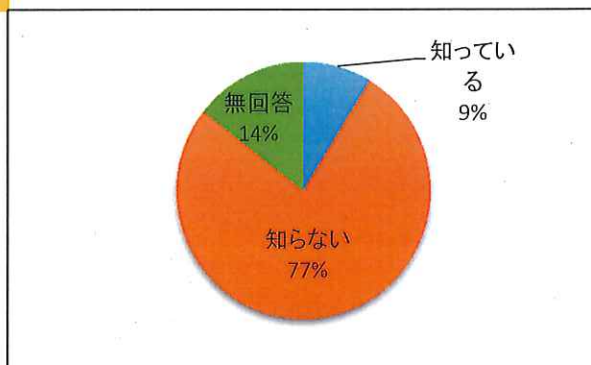
(2) 議会公式LINE(ライン)を知っていますか？

知っている	16人	8%
知らない	167人	79%
無回答	27人	13%



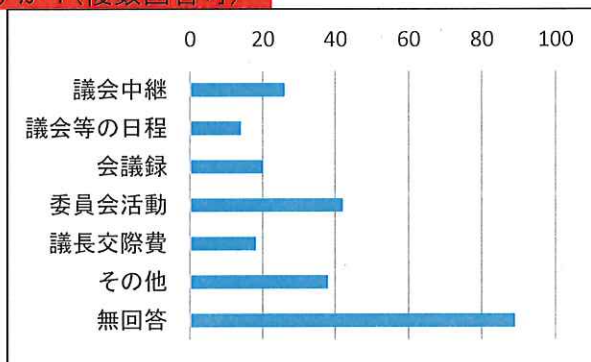
(3) 議会公式twitter(ツイッター)を知っていますか？

知っている	18人	9%
知らない	159人	77%
無回答	30人	14%



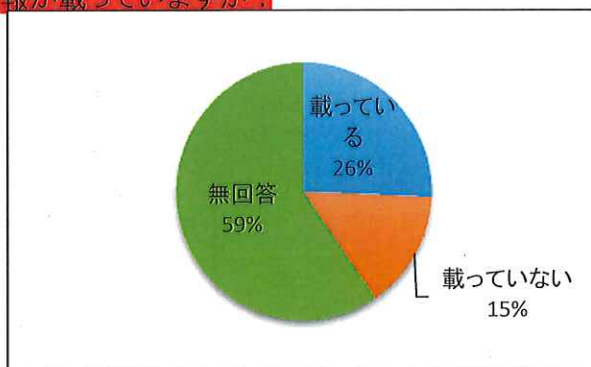
◆問22 議会のホームページで興味がある項目は何ですか？(複数回答可)

議会中継	26人
議会等の日程	14人
会議録	20人
委員会活動	42人
議長交際費	18人
その他	38人
無回答	89人



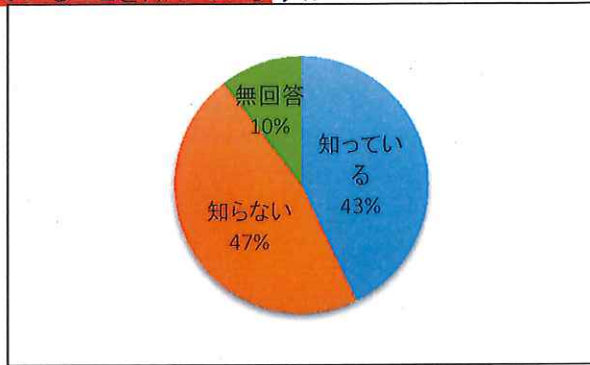
◆問23 議会のホームページには、あなたの知りたい情報が載っていますか？

載っている	54人	26%
載っていない	31人	15%
無回答	125人	59%



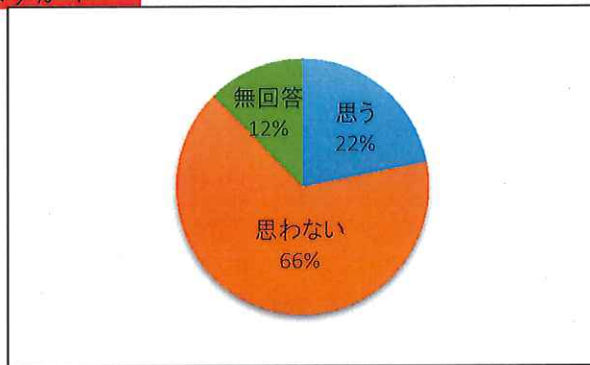
◆問24 芽室町議会が「町民との意見交換会」を実施していることを知っていますか？

知っている	90人	43%
知らない	98人	47%
無回答	22人	10%



◆問25 「町民との意見交換会」に行ってみたいと思いますか？

思う	46人
思わない	138人
無回答	26人



◆問26 議会の広報に対して、要望・意見・提案などがありましたらお聞かせください。
別紙2にまとめました。