

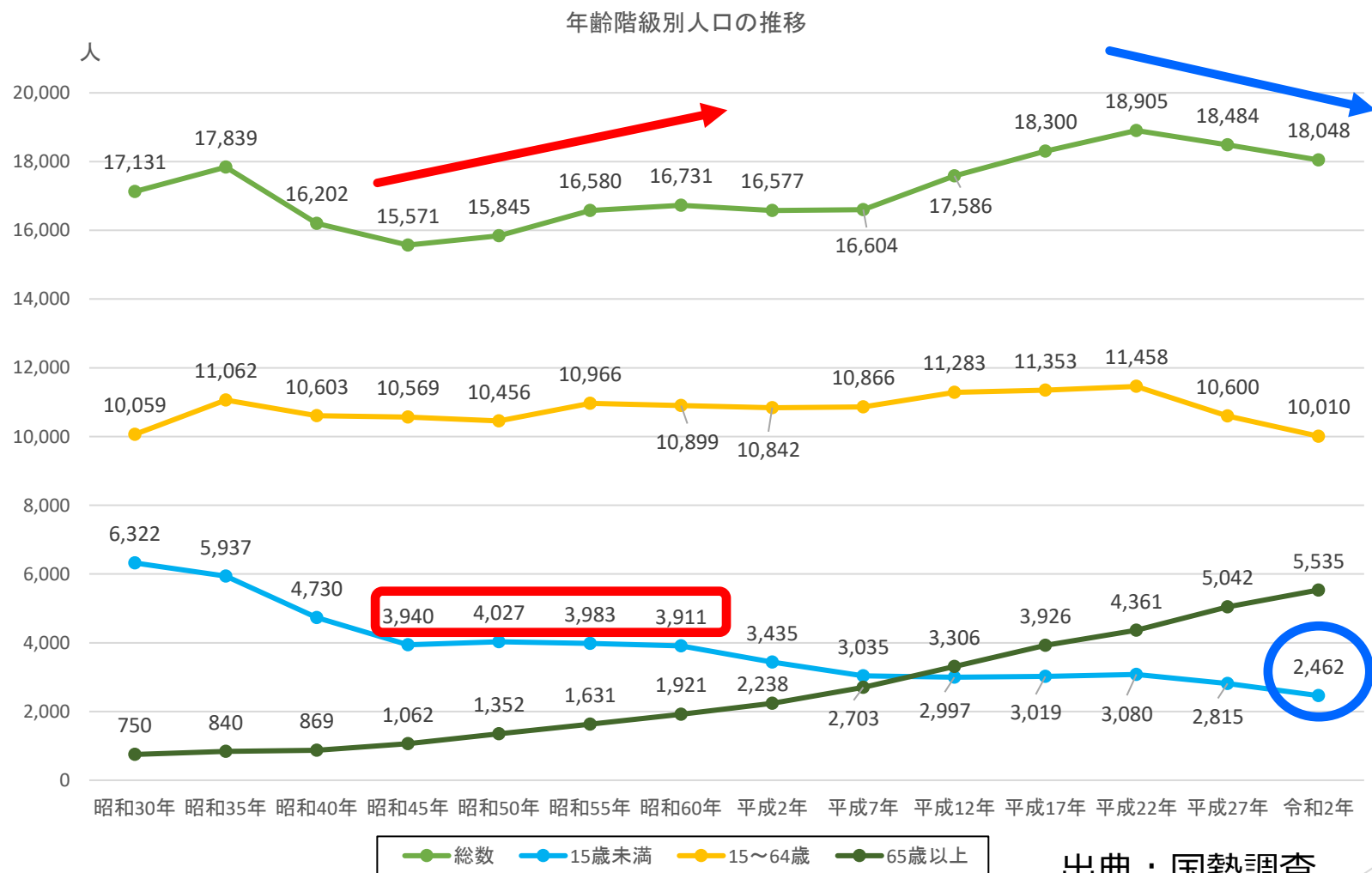
芽室町の公園を考える ワークショップ（第1回）

現在の都市公園維持管理の現状説明
都市公園ストック再編計画について

とき : 令和7年9月27日（土）13時～
ところ : 芽室町総合体育館～

芽室町の人口構成

▶ 人口推移

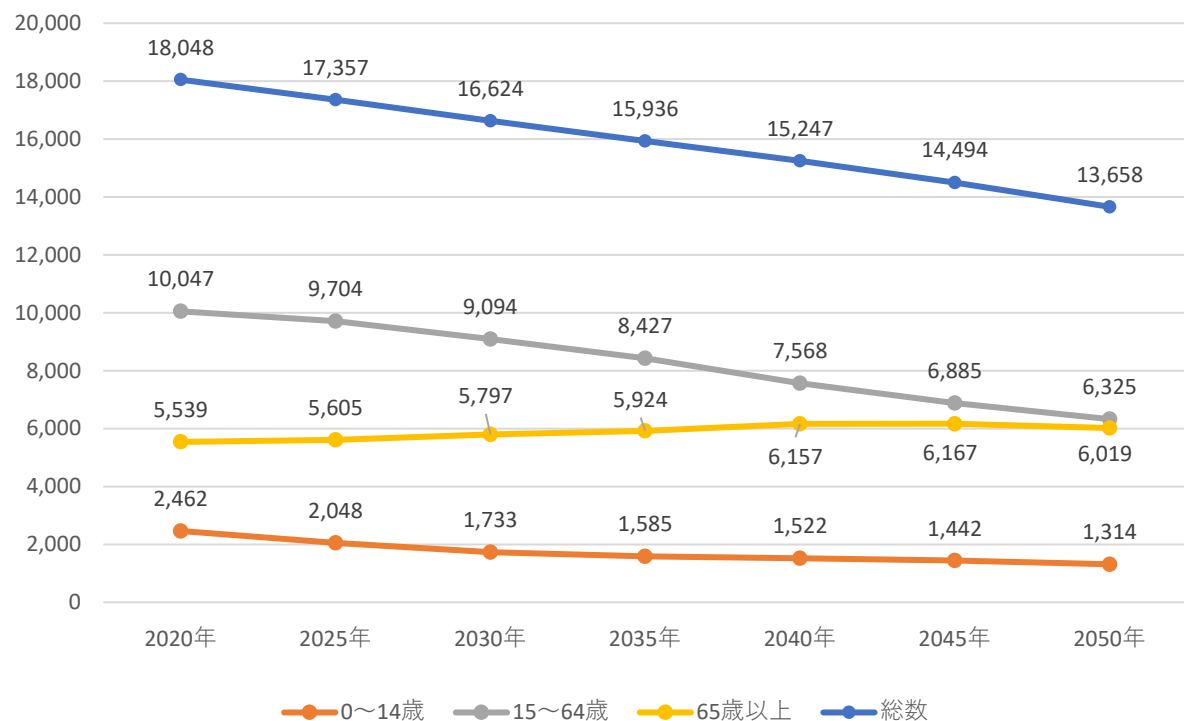


昭和後期の年少人口は4,000人前後で、総人口も増加傾向でした。

近年は、平成22年から総人口が減少傾向にあり、年少人口は約4割減の2,462人となっています。また、高齢人口が増加し、5,535人と年少人口の倍以上となっています。

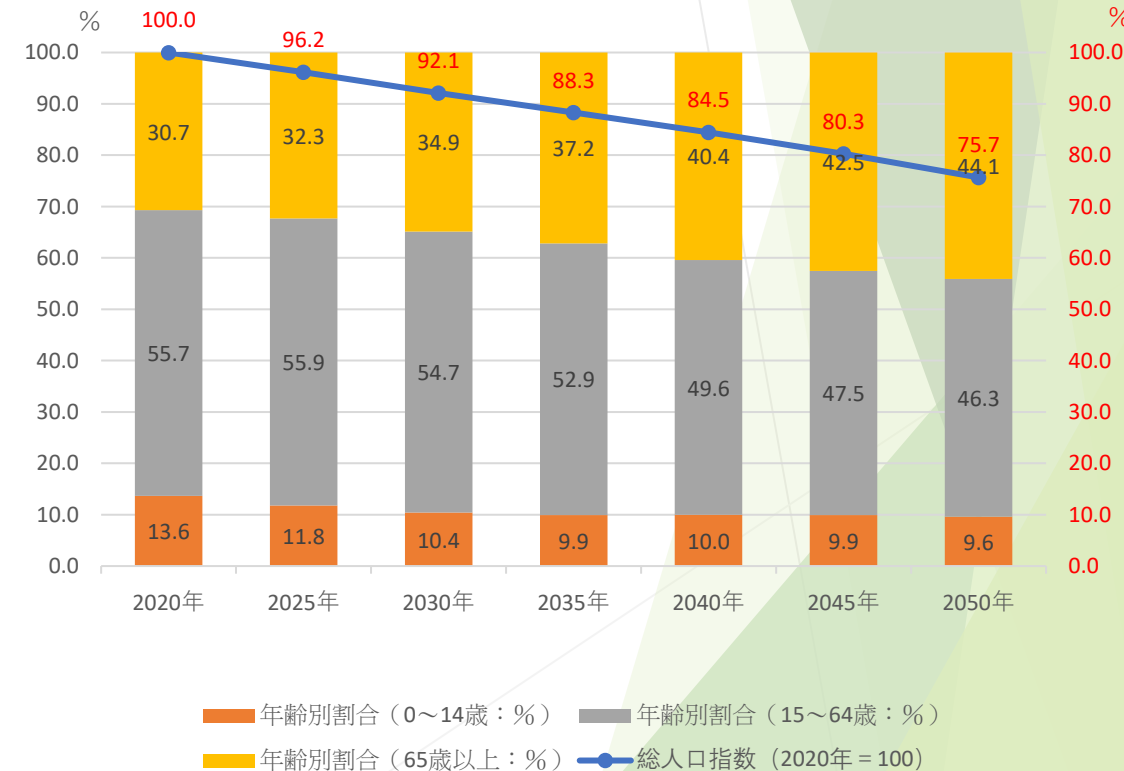
出典：国勢調査

▶ 将来推計人口



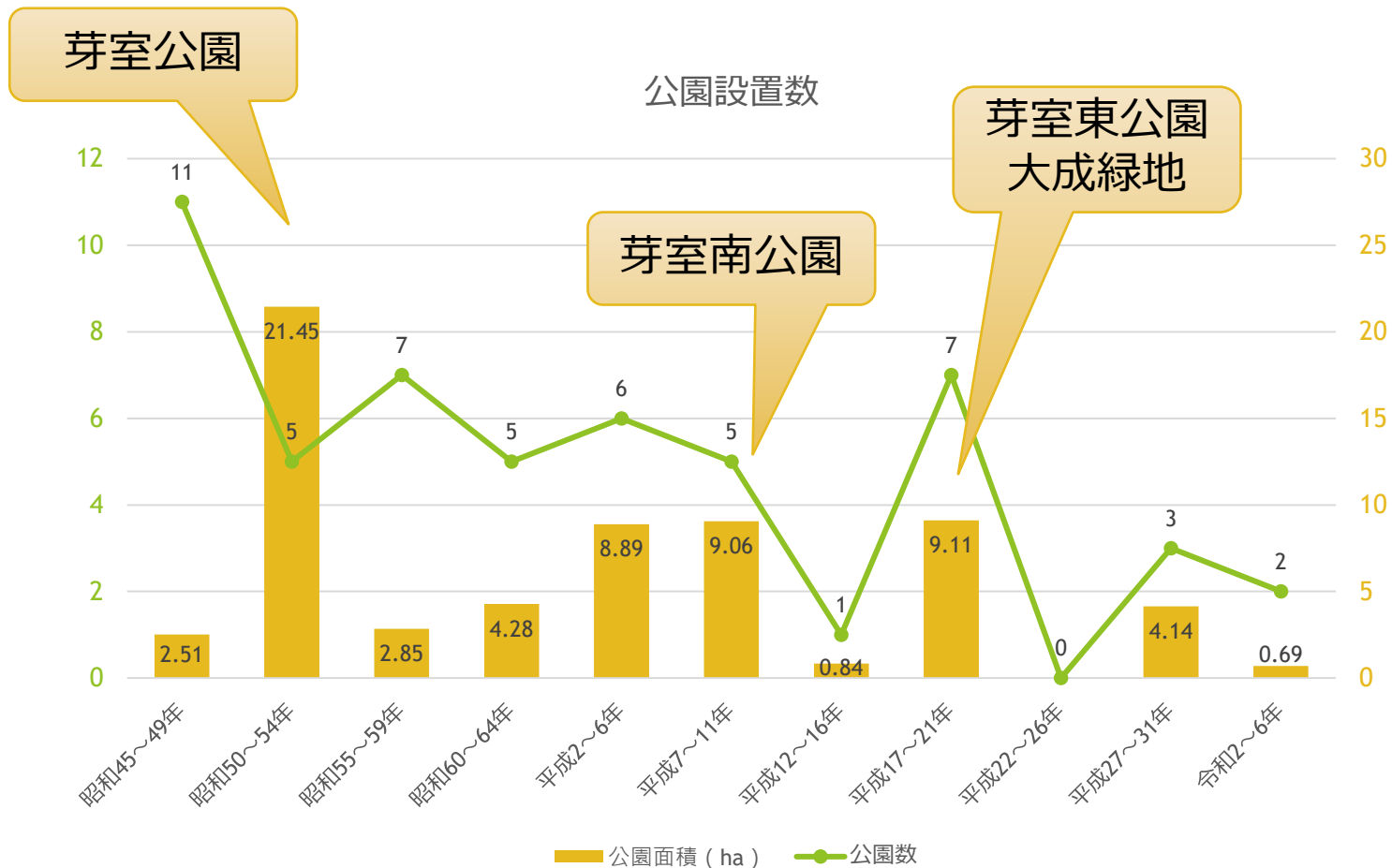
将来推計人口は、減少傾向であり、年少人口も2050年には2,462→1,314人と1,000以上減少すると推計されています。高齢人口については緩やかに増加傾向が続くと推計されています。

令和2年（2020年）の国勢調査の人口を基に算出した人口推計



芽室町の公園の現況

▶ 公園供用年度



出典：芽室町公園台帳

現在、芽室町には52の公園と緑地が整備されています。昭和後期から平成初期にかけて、たくさんの公園が整備されました。

20年以上経過した公園は40公園と約8割を占めています。

▶ 公園の老朽化比率

■資産別の老朽化比率

(単位：千円)

番号	種類	減価償却累計額	取得価格（再調達価額）	老朽化比率
1	庁舎等	397,274	2,637,836	15.06%
2	コミセン・会館	531,810	910,663	58.40%
3	子育て・福祉施設	516,794	1,732,386	29.83%
4	産業・観光	2,232,030	4,930,342	45.27%
5	住宅	4,667,810	5,358,492	87.11%
6	体育施設	581,209	742,661	78.26%
7	社会教育施設	463,586	638,231	72.64%
8	教育・学校	3,297,242	3,974,452	82.96%
9	教員住宅・医師住宅	2,189,895	2,527,115	86.66%
10	公園施設	117,305	221,813	52.88%
11	公営企業等施設	1,570,623	2,128,305	73.80%
12	その他	1,092,662	1,238,328	88.24%
13	道路・橋りょう	56,721,327	84,940,150	66.78%
14	公園	2,313,637	3,074,681	75.25%
合 計		76,693,204	115,055,455	66.66%
※建築物合計（1～12）		17,658,240	27,040,624	65.30%
15	上下水道（参考）	10,986,113	96,348,424	11.40%

公園の老朽化比率は約75.25%となっており、建築物合計の65.30%や道路・橋梁66.78%よりも老朽化が進んでいる状況です。

※16 上下水道（参考）内の下水道事業は令和2年度より地方公営企業法適用に伴い令和2年4月1日再取得価格となるため参考として記載しています。

出典：芽室町公共施設等総合管理計画

▶ 公園の維持管理コスト割合

令和4（2022）年度における公共施設等に対する維持管理コスト割合

（単位：千円）

番号	種類	取得価格(再調達価額)	維持管理コスト	維持管理コスト割合
1	庁舎等	2,637,836	29,966	1.14%
2	コミセン・会館	910,663	209,241	22.98%
3	子育て・福祉施設	1,732,386	23,074	1.33%
4	産業・観光	4,930,342	179,025	3.63%
5	住宅	5,358,492	80,026	1.49%
6	体育施設	742,661	140,778	18.96%
7	社会教育施設	638,231	58,020	9.09%
8	教育・学校	3,974,452	154,741	3.89%
9	教員住宅・医師住宅	2,527,115	14,217	0.56%
10	公園施設	221,813	544	0.25%
11	公営企業等施設	2,128,305	302,708	14.22%
12	その他	1,238,328	17,573	1.42%
※建築物合計(1～12)		27,040,624	1,209,913	4.47%
13	道路・橋りょう	84,940,150	2,396,574	2.82%
14	公園	3,074,681	194,624	6.33%
合 計		115,055,455	3,801,111	3.30%
15	上下水道(参考)	96,348,424	1,033,930	1.07%

公園の維持管理コストは6.33%となっており建築物の管理コストの平均4.47%より高くなっています。

都市公園ストック再編計画について

▶ 都市公園ストック再編計画とは

都市公園ストック再編のイメージ

【配置の再編（集約化）】

○地域に親しまれ、使われる公園となるように、公園を「まとめる」。



点在する小さな公園をまとめて、大きな公園に集約したり、似たような公園がたくさんある場合に役割を見直して個性を持たせるように再編します。

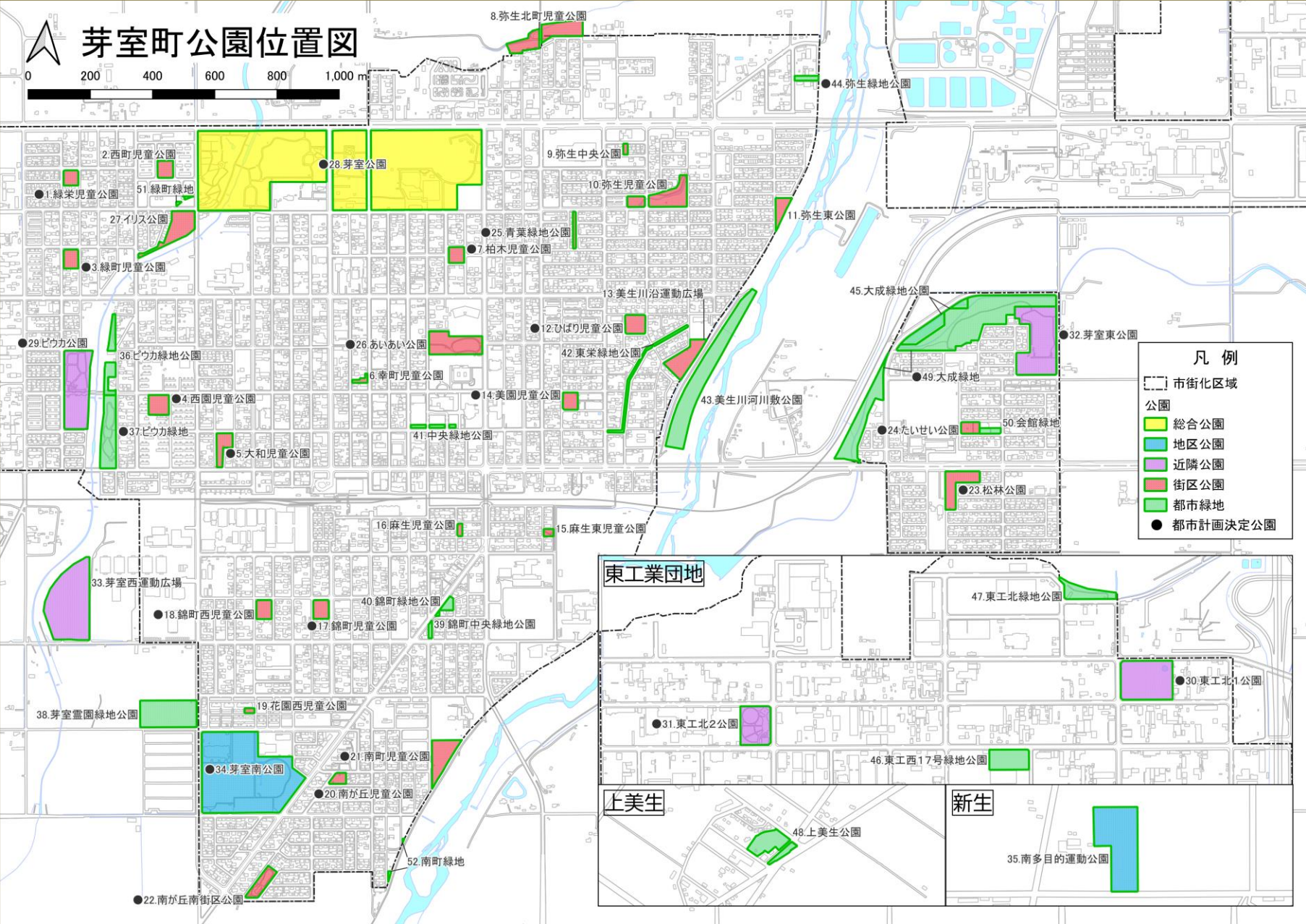
【機能の再編】

○みんなが使いやすい公園になるように、役割を「みなおす」。



芽室町は[機能の再編]を考えています。

芽室町の公園・緑地



再編対象公園

街区公園 27箇所
近隣公園 5箇所
地区公園 2箇所
総合公園 1箇所
都市緑地 17箇所

計 52箇所

地域別

中心市街地： 40箇所
東めむろ・東工業団地： 10箇所
その他郊外： 2箇所

▶ 再編パターン検討案

子供型・高齢者型・交流型・休養型・緑地型の5種類のパターンを想定

子供型（児童公園）



交流型（地域の核となる公園）



休養型（憩いの広場）



高齢者型（憩いと運動の広場）



交流型（運動公園）



緑地型（緩衝緑地・緑地公園）

