

公表

PUBLIC RELEASE

「まちづくりに関する住民意識調査」結果

調査にご協力いただいた皆さん、ありがとうございました。

平成22年度の調査結果を一部抜粋してお知らせします。ホームページでは全ての調査結果を掲載しています。また、調査結果報告書(冊子)はすまいるボード、企画財政課でお渡ししますので、お気軽にお申し出ください。

調査の概要

「調査の目的」 これまでのまちづくりに対する住民の満足度や、これからのまちづくりに関する住民の意向を把握するために実施しました。また、「第4期芽室町総合計画」の施策ごとの目標値の現状を確認する質問を設定し、目標に対する進ちょく状況を把握することにも活用します。

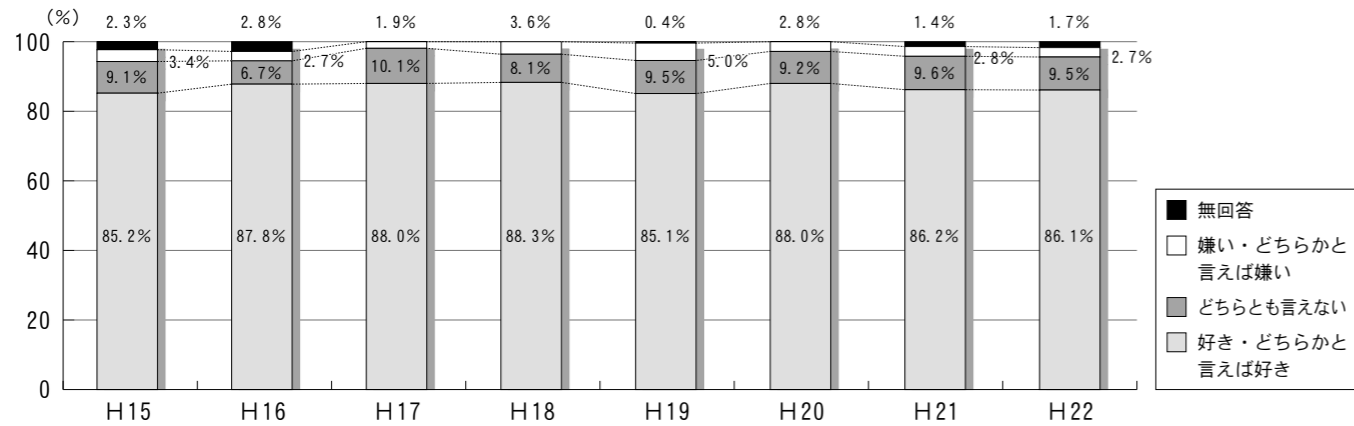
「調査対象者」 年代・性別のバランスを考慮し、無作為に抽出した町民700人

「調査期間」 平成23年1月17日～2月7日

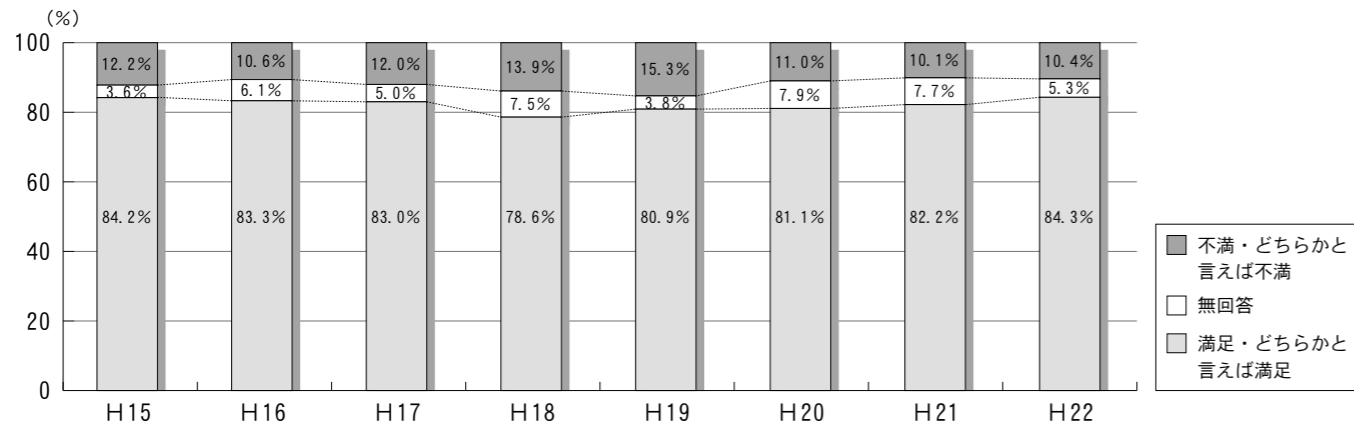
「回答率」 63.0%(前年度 60.9%)

「芽室町」への想い、満足度の推移 (H15～H22)

問 あなたは芽室町が好きですか？

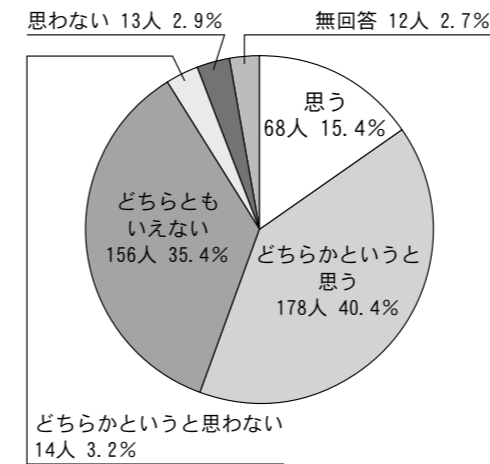


問 あなたは芽室町の「行政サービス」に満足していますか？

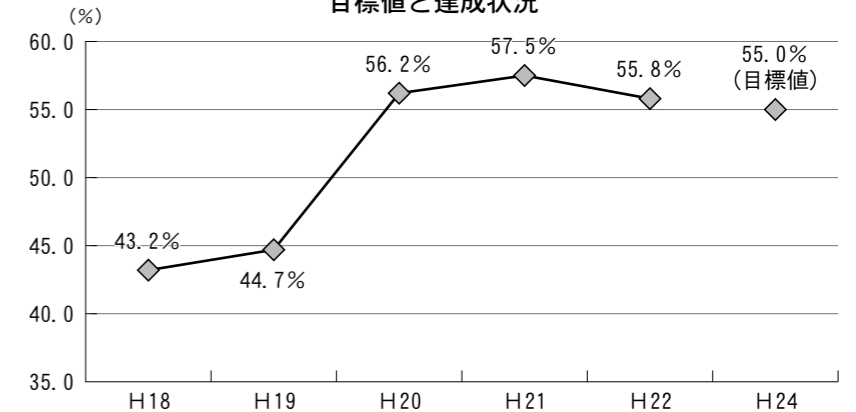


調査の結果の一部です

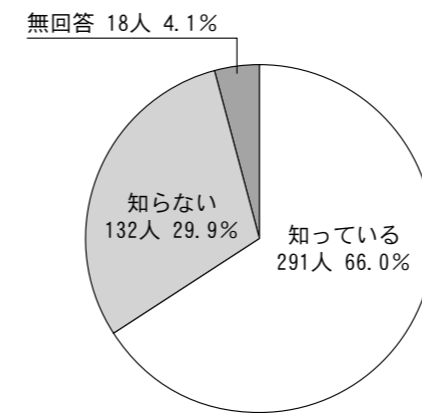
問 芽室町は「行政情報の公開や説明責任が十分に果たされているまち」だと思いますか？



第4期芽室町総合計画(実施計画)における目標値と達成状況



問 自分のお住まいの地域の緊急避難場所を知っていますか？



問 町のきまりや制度などを知るために有効な手段は何だと考えますか？(複数回答)

手段	割合 (%)	人数
広報誌	85.3%	376人
ホームページ	21.5%	95人
冊子等	28.1%	124人
説明会等	11.8%	52人
ポスター等	18.4%	81人
新聞等	25.6%	113人
メール配信	3.9%	17人
その他	0.9%	4人

約30%の方が「知らない」と回答しています。万が一に備え、周知活動が必要です。

広報誌が有効と考えている方が高い割合になっています。